




КГБОУ «Барнаульская общеобразовательная школа-интернат №4»

РАССМОТРЕНО на заседании МО Протокол от <u>26.08.2025</u> № <u>1</u>	СОГЛАСОВАНО Заместитель директора по УР  Н.Г. Медведева <u>26.08.2025</u>	УТВЕРЖДЕНО: Директор  О.Е. Беляева Приказ от <u>27.08.2025</u> № <u>01-09/79</u>
--	---	---



Рабочая программа

Наименование учебного предмета (курса) Изобразительное искусство

Класс 1б (доп)

Срок реализации программы 2025-2026 учебный год

Рабочую программу составил(а) Глущенко Тамара Викторовна
(фамилия, имя и отчество разработчика программы)

Квалификационная категория высшая

г. Барнаул, 2025 год

Пояснительная записка

Рабочая программа разработана для обучающихся 1-б (доп) класса по предмету «Изобразительное искусство».

Программа представляет собой один из возможных вариантов построения курса изобразительного искусства в общеобразовательной школе и является адаптированной для обучающихся с задержкой психического развития.

Рабочая программа по изобразительному искусству для 1-б (доп) класса составлена в соответствии с Федеральным государственным образовательным стандартом начального общего образования обучающихся с ограниченными возможностями здоровья, на основе Примерной программы начального общего образования обучающихся с задержкой психического развития.

Место учебного предмета «Изобразительное искусство» в учебном плане

В соответствии с Федеральным государственным образовательным стандартом начального общего образования обучающихся с ОВЗ учебный предмет «Изобразительное искусство» входит в предметную область «Искусство» и является обязательным для изучения. Содержание предмета «Изобразительное искусство» структурировано как система тематических модулей и входит в учебный план 1–4 классов программы начального общего образования в объёме одного учебного часа в неделю. Изучение содержания всех модулей в 1–4 классах обязательно, 1 дополнительный класс — 33 ч. Для реализации программы использован учебник из федерального перечня учебников, рекомендованных (допущенных) Министерством просвещения Российской Федерации к использованию в образовательном процессе на 2025-2026 учебный год - «Изобразительное искусство. Ты изображаешь, украшаешь и строишь. 1 класс» (авторы Л. А. Неменская ; под ред. Б. М. Неменского).

Неменская, Л. А. Изобразительное искусство. Ты изображаешь, украшаешь и строишь. 1 класс учеб. для общеобразоват. учреждений / Л. А. Неменская ; под ред. Б. М. Неменского. – М. : Просвещение. *Неменский, Б. М.* Методическое пособие к учебникам по изобразительному искусству : 1–4 классы : пособие для учителя / Б. М. Неменский, Л. А. Неменская, Е. И. Коротеева ; под ред. Б. М. Неменского. – М. : Просвещение. *Неменский, Б. М.* Изобразительное искусство : 1–4 классы : рабочие программы / Б. М. Неменский [и др.]. – М. : Просвещение.

Так как особенность детей с задержкой психического развития - недостаточная сформированность мыслительных операций, что обуславливает дополнительные коррекционные задачи урока, направленные на развитие мыслительной и речевой деятельности , на повышение познавательной активности детей, на создание условий для осмысления выполняемой учебной работы, то при составлении рабочей программы по изобразительному искусству учитывается коррекционная составляющая, которая выражается в реализации следующих *направлений*:

-*формирование первоначальных представлений о роли изобразительного искусства в жизни человека, его роль в духовно-нравственном развитии человека;*

-*овладение практическими умениями навыками в восприятии, анализе и оценке произведений искусства;*

-*овладение элементарными практическими умениями и навыками в различных видах художественной деятельности;*

-*развитие способностей к выражению в творческих работах своего отношения к окружающему миру;*

-*развитие изобразительных способностей, художественного вкуса, творческого воображения;*

-*коррекция недостатков в мелкой моторике;*

-*развитие зрительного восприятия, опико-пространственных представлений, конструктивного праксиса, графических умений и навыков;*

-*усвоение слов, словосочетаний и фраз, на основе которых достигается овладение изобразительной грамотой;*

Реализация направлений коррекционной работы предполагает использование на уроках изобразительного искусства следующие виды коррекционно-развивающей работы:

- Совершенствование движения сенсомоторного развития:
- Развитие мелкой моторики кисти и пальцев рук.
- Коррекция отдельных сторон психической деятельности:
- Развитие зрительного восприятия и узнавания.

- Развитие зрительной памяти и внимания.
- Формирование обобщенных представлений о свойствах предмета (цвет, форма, величина)
- Развитие пространственных представлений и ориентация.
- Развитие представлений о времени.
- Умение планировать деятельность.
- Развитие комбинаторных способностей.
- Развитие различных видов мышления:
- Развитие наглядно – образного мышления.
- Коррекция нарушений в развитии эмоционально – личностной сферы.
- Расширение представлений об окружающем мире, обогащение пассивного и активного словаря.

Планируемые результаты

Личностные:

1. Осознание себя как гражданина России, формирование чувства гордости за свою Родину, российский народ и историю России, осознание своей этнической и национальной принадлежности;
2. Формирование целостного, социально ориентированного взгляда на мир в его органичном единстве природной и социальной частей;
3. Формирование уважительного отношения к иному мнению, истории и культуре других народов;
4. Овладение начальными навыками адаптации в динамично изменяющемся и развивающемся мире;
5. Принятие и освоение социальной роли обучающегося, формирование и развитие социально значимых мотивов учебной деятельности;
6. Способность к осмыслению социального окружения, своего места в нем,
7. Принятие соответствующих возрасту ценностей и социальных ролей;
8. Формирование эстетических потребностей, ценностей и чувств;
9. Развитие этических чувств, доброжелательности и эмоционально-нравственной отзывчивости, понимания и сопереживания чувствам других людей;
10. Развитие навыков сотрудничества со взрослыми и сверстниками в разных социальных ситуациях;
11. Формирование установки на безопасный, здоровый образ жизни, наличие мотивации к творческому труду, работе на результат, бережному отношению к материальным и духовным ценностям.
12. Развитие адекватных представлений о собственных возможностях, о насущно необходимом жизнеобеспечении;
13. Овладение социально-бытовыми умениями, используемыми в повседневной жизни;
14. Владение навыками коммуникации и принятыми ритуалами социального взаимодействия, в том числе с использованием информационных технологий;
15. Способность к осмыслению и дифференциации картины мира, современно-пространственной организации.

Метапредметные:

1. Овладение способностью принимать и сохранять цели и задачи решения типовых учебных и практических задач, коллективного поиска средств их осуществления;
2. Формирование умения планировать, контролировать и оценивать учебные действия в соответствии с поставленной задачей и условиями ее реализации;
3. Определять наиболее эффективные способы достижения результата;
4. Формирование умения понимать причины успеха (неуспеха) учебной деятельности способности конструктивно действовать даже в ситуациях неуспеха;
5. Овладение навыками смыслового чтения доступных по содержанию и объему

художественных текстов и научно-популярных статей в соответствии с целями и задачами; осознанно строить речевое высказывание в соответствии с задачами коммуникации и составлять тексты в устной и письменной формах;

6. Овладение логическими действиями сравнения, анализа, синтеза, обобщения, классификации по родовидовым признакам, установления аналогий и причинно-следственных связей, построения рассуждений, отнесения к известным понятиям на уровне, соответствующем индивидуальным возможностям;
7. Готовность слушать собеседника и вести диалог; готовность признавать возможность существования различных точек зрения и права каждого иметь свою; излагать свое мнение и аргументировать свою точку зрения и оценку событий; определение общей цели и путей её достижения;
8. Определение общей цели и путей её достижения; умение договариваться о распределении функций и ролей в совместной деятельности; осуществлять взаимный контроль в совместной деятельности, адекватно оценивать собственное поведение и поведение окружающих;
9. Готовность конструктивно разрешать конфликты посредством учета интересов сторон и сотрудничества;
10. Овладение начальными сведениями о сущности и особенностях объектов, процессов и явлений действительности (природных, социальных, культурных, технических и других) в соответствии с содержанием конкретного учебного предмета;
11. Овладение некоторыми базовыми предметными и межпредметными понятиями,
12. Отражающими доступные существенные связи и отношения между объектами и процессами;
13. . Использование речевых средств и средств информационных и коммуникационных технологий (далее - ИКТ) для решения коммуникативных и познавательных задач.

Предметные:

С учетом индивидуальных возможностей и особых образовательных потребностей, обучающихся с ЗПР предметные результаты должны отражать в предмете

«изобразительное искусство»;

1. Осваивать особенности и приёмы работы новыми графическими художественными материалами; осваивать выразительные свойства твёрдых, сухих, мягких и жидких графических материалов.
2. Приобретать навыки изображения на основе разной по характеру и способу наложения линии.
3. Овладеть понятием «ритм» и навыками ритмической организации изображения как необходимой композиционной основы выражения содержания.
4. Осваивать навык визуального сравнения пространственных величин, приобретать умения соотносить пропорции в рисунках птиц и животных (с опорой на зрительские впечатления и анализ).
5. Приобретать умение вести рисунок с натуры, видеть пропорции объекта, расположение его в пространстве; располагать изображение на листе, соблюдая этапы ведения рисунка, осваивая навык штриховки.
6. Осваивать навыки работы цветом, навыки смешения красок, пастозное плотное и прозрачное нанесение краски; осваивать разный характер мазков и движений кистью, навыки создания выразительной фактуры и кроющие качества гуаши.
7. Приобретать опыт работы акварельной краской и понимать особенности работы прозрачной краской. Знать названия основных и составных цветов и способы получения разных оттенков составного цвета.
8. Различать и сравнивать тёмные и светлые оттенки цвета; осваивать смешение цветных красок с белой и чёрной (для изменения их тона).
9. Знать о делении цветов на тёплые и холодные; уметь различать и сравнивать тёплые и холодные оттенки цвета. Осваивать эмоциональную выразительность цвета: цвет звонкий и яркий, радостный; цвет мягкий, «глухой» и мрачный и др.

Содержание учебного предмета «Изобразительное искусство»

Художественный подход к предмету позволит освоить его содержание не только технологически, но и художественно, переводя акцент с обычного умения на художественно-образное воплощение идеи.

Учебный материал в примерной программе представлен тематическими блоками, отражающими деятельностный характер и субъективную сущность художественного образования: «Учимся у природы», «Учимся на традициях своего народа», «Приобщаемся к культуре народов мира». В каждый блок включены темы, направленные на решение задач начального художественного образования и воспитания, а также на получение опыта художественно-творческой деятельности, содержание которого в обобщенном виде вынесено в отдельный блок, но в практике общего художественного образования фактически входит в каждый блок.

Модуль «Графика»

Закреплять навыки применения свойств простых графических материалов в самостоятельной творческой работе в условиях урока.

Приобретать опыт обобщения и геометризации наблюдаемой формы как основы обучения рисунку на доступном для обучающегося с ЗПР уровне.

Приобретать опыт создания рисунка простого (плоского) предмета с натуры.

Учиться анализировать с помощью учителя соотношения пропорций, визуально сравнивать пространственные величины.

Воспринимать учебную задачу, поставленную учителем, и решать её в своей практической художественной деятельности.

Модуль «Живопись»

Закреплять навыки работы красками «гуашь» в условиях урока.

Осознавать эмоциональное звучание цвета и уметь формулировать своё мнение с опорой на опыт жизненных ассоциаций.

Вести творческую работу на заданную тему с опорой на зрительные впечатления, организованные педагогом.

Модуль «Скульптура»

Приобретать опыт аналитического наблюдения, поиска выразительных образных объёмных форм в природе (облака, камни, коряги, формы плодов и др.).

Осваивать первичные приёмы лепки из пластилина, приобретать представления о целостной форме в объёмном изображении.

Овладевать первичными навыками бумагопластики — создания объёмных форм из бумаги путём её складывания, надрезания, закручивания и др.

Модуль «Декоративно-прикладное искусство»

Уметь рассматривать различные примеры узоров в природе (в условиях урока на основе фотографий); приводить примеры, и делать ассоциативные сопоставления (с опорой на зрительный образец) с орнаментами в произведениях декоративно-прикладного искусства.

Различать виды орнаментов по изобразительным мотивам: растительные, геометрические, анималистические.

Учиться использовать правила симметрии в своей художественной деятельности.

Приобретать опыт создания орнаментальной декоративной композиции (стилизованный декоративный цветок или птица).

Приобретать знания о значении и назначении украшений в жизни людей.

Приобретать представления о глиняных игрушках отечественных народных художественных промыслов (дымковская, каргопольская игрушки или по выбору учителя с учётом местных промыслов) и опыт практической художественной деятельности по мотивам игрушки выбранного промысла.

Модуль «Архитектура»

Рассматривать различные произведения архитектуры в окружающем мире (по фотографиям в условиях урока); анализировать по предложенному плану особенности и составные части рассматриваемых зданий.

Осваивать приёмы конструирования из бумаги, складывания объёмных простых геометрических тел.

Приобретать опыт пространственного макетирования (сказочный город) в форме

коллективной игровой деятельности.

Модуль «Восприятие произведений искусства»

Приобретать умения рассматривать, анализировать по предложенному плану детские рисунки с позиций их содержания и сюжета, настроения, композиции (расположения на листе), цвета, а также соответствия учебной задаче, поставленной учителем.

Приобретать опыт эстетического наблюдения природы на основе эмоциональных впечатлений с учётом учебных задач, поставленных учителем.

Приобретать опыт художественного наблюдения предметной среды жизни человека в зависимости от поставленной аналитической и эстетической задачи (установки).

Приобретать опыт аналитического наблюдения архитектурных построек под руководством учителя.

Приобретать опыт эстетического, эмоционального общения со станковой картиной, понимать значение зрительских умений и специальных знаний; приобретать опыт восприятия картин со сказочным сюжетом (В.М. Васнецова, М.А. Врубеля и других художников по выбору учителя), а также произведений с ярко выраженным эмоциональным настроением (например, натюрморты В. Ван Гога или А. Матисса).

Осваивать новый опыт восприятия художественных иллюстраций в детских книгах и отношения к ним в соответствии с учебной установкой.

Модуль «Азбука цифровой графики»

Приобретать опыт создания фотографий с целью эстетического и целенаправленного наблюдения природы.

Приобретать опыт обсуждения фотографий с точки зрения того, с какой целью сделан снимок, насколько значимо его содержание и какова композиция в кадре под руководством учителя.

Тематическое планирование

Модуль	Программное содержание	Основные виды деятельности обучающихся
Модуль «Графика»	Линейный рисунок. Разные виды линий. Линии в природе. Ветки (по фотографиям): тонкие — толстые, порывистые, угловатые, плавные и др. Графические материалы и их особенности. Приёмы рисования линиями. Последовательность рисунка. Первичные навыки определения пропорций и понимания их значения. От одного пятна — «тела», меняя пропорции «лап» и «шеи», получаем рисунки разных животных. Линейный тематический рисунок (линия-рассказчица) на сюжет стихотворения или сюжет из жизни детей (игры во дворе, в походе и др.) с простым и весёлым повествовательным сюжетом. Навыки работы на уроке с жидкой краской и кистью, уход за своим рабочим местом. Рассмотрение средств выражения — пятна и линии — в иллюстрациях художников к детским книгам	Осваивать первичные навыки работы графическими материалами. Наблюдать характер линий в природе. Создавать простейший линейный рисунок — упражнение на разный характер линий. Осваивать последовательность выполнения рисунка. Приобретать опыт обобщения видимой формы предмета. Анализировать и сравнивать с помощью учителя соотношение частей, составляющих одно целое, рассматривать изображения животных с контрастными пропорциями. Приобретать навыки рисования по представлению и воображению. Выполнить простой линейный рисунок на темы стихов С. Я. Маршака, А. Л. Барто, Д. Хармса, С. В. Михалкова и др. (по выбору учителя) с простым весёлым, озорным развитием сюжета. Учиться работать на уроке с жидкой краской. Приобрести новый опыт наблюдения окружающей реальности. Рассматривать иллюстрации известных художников детских книг с позиций освоенных знаний о пятне, линии.
Модуль «Живопись»	Цвет как одно из главных средств выражения в изобразительном искусстве. Навыки работы гуашью в условиях урока. Три основных цвета. Ассоциативные представления, связанные с каждым из цветов.	Осваивать навыки работы гуашью. Знать три основных цвета. Называть ассоциативные представления, связанные с каждым цветом. Экспериментировать, исследовать возможности смешения красок, наложения цвета на цвет,

	<p>Навыки смешения красок и получения нового цвета.</p> <p>Наш мир украшают цветы.</p> <p>Живописное изображение по представлению и восприятию разных по цвету и формам цветков. Развитие навыков работы гуашью и навыков наблюдения.</p> <p>Работа гуашью, в технике аппликации или в смешанной технике.</p>	<p>размывания цвета в процессе работы над разноцветным ковриком.</p> <p>Выполнить гуашью рисунок цветка или цветов на основе демонстрируемых фотографий или по представлению.</p> <p>Развивать навыки рассматривания разной формы и строения цветов под руководством учителя.</p> <p>Иметь представления о свойствах печатной техники.</p>
Модуль «Скульптура»	<p>Изображение в объёме. Приёмы работы с пластилином; дощечка, стек, тряпочка.</p> <p>Лепка зверушек из цельной формы (черепашки, ёжика, зайчика и т. д.).</p> <p>Приёмы вытягивания, вдавливания, сгибания, скручивания.</p> <p>Бумажная пластика. Овладение первичными приёмами надрезания, закручивания, складывания в работе над объёмной аппликацией.</p>	<p>Осваивать первичные навыки лепки — изображения в объёме.</p> <p>Лепить из целого куска пластилина мелких зверушек путём вытягивания, вдавливания.</p> <p>Овладевать первичными навыками работы в объёмной аппликации и коллаже.</p> <p>Приобретать опыт коллективной работы по созданию в технике аппликации панно из работ учащихся.</p>
Модуль «Декоративно-прикладное искусство»	<p>Узоры в природе.</p> <p>Наблюдение узоров в живой природе (в условиях урока на основе фотографий). Эмоционально-эстетическое восприятие объектов действительности.</p> <p>Представления о симметрии и наблюдение её в природе.</p> <p>Последовательное ведение работы над изображением бабочки по представлению, использование линии симметрии при составлении узора крыльев.</p> <p>Узоры и орнаменты, создаваемые людьми, и разнообразие их видов.</p> <p>Орнаменты геометрические и растительные. Декоративная композиция в круге или полосе.</p> <p>Оригами — создание игрушки для новогодней ёлки. Приёмы складывания бумаги.</p> <p>Форма и украшение бытовых предметов.</p>	<p>Рассматривать под руководством учителя различные примеры узоров в природе (на основе фотографий).</p> <p>Выполнять рисунок бабочки, украсив узорами её крылья.</p> <p>Приобретать опыт использования правил симметрии при выполнении рисунка.</p> <p>Рассматривать примеры художественно выполненных орнаментов.</p> <p>Определять с помощью учителя и с опорой на образец в предложенных орнаментах мотивы изображения: растительные, геометрические, анималистические.</p> <p>Рассматривать орнаменты в круге, полосе, квадрате в соответствии с оформляемой предметной поверхностью.</p> <p>Выполнять гуашью творческое орнаментальное стилизованное изображение цветка, птицы и др. (по выбору) в круге или в квадрате (без раппорта).</p> <p>Осваивать технику оригами, сложение несложных фигурок.</p> <p>Осваивать навыки работы с бумагой, ножницами, клеем, подручными материалами.</p>
Модуль «Архитектура»	<p>Наблюдение разнообразия архитектурных построек в окружающем мире по фотографиям, обсуждение их особенностей и составных частей зданий.</p> <p>Освоение приёмов конструирования из бумаги. Складывание объёмных простых геометрических тел.</p> <p>Овладение приёмами склеивания деталей, надрезания, вырезания деталей, использование приёмов симметрии.</p>	<p>Рассматривать различные здания в окружающем мире (по фотографиям).</p> <p>Выполнить рисунок придуманного дома на основе полученных впечатлений (техника работы может быть любой, например, с помощью мелких печаток).</p> <p>Осваивать приёмы складывания объёмных простых геометрических тел из бумаги (параллелепипед, конус, пирамида) в качестве основы для домиков.</p>
Модуль «Восприятие произведений искусства»	<p>Восприятие детских рисунков.</p> <p>Навыки восприятия произведений детского творчества и формирование зрительских умений.</p> <p>Первые представления о композиции:</p>	<p>Рассматривать с помощью учителя детские рисунки с позиций их содержания и сюжета.</p> <p>Объяснять с помощью учителя расположение изображения на листе и выбор вертикального или горизонтального формата. Объяснять, какими</p>

	<p>на уровне образного восприятия. Представление о различных художественных материалах. Обсуждение содержания рисунка. Художественное наблюдение предметной среды жизни человека в зависимости от поставленной аналитической и эстетической задачи наблюдения (установки). Рассматривание иллюстраций к детским книгам на основе содержательных установок учителя в соответствии с изучаемой темой. Знакомство с живописной картиной. Произведения В.М. Васнецова, М.А. Врубеля и других художников (по выбору учителя). Художник и зритель. Произведения И.И. Левитана, А.Г. Венецианова, И.И. Шишкина, А.А. Пластова, К.Моне, В. Ван Гога и других художников (по выбору учителя) по теме «Времена года»</p>	<p>художественными материалами (карандашами, мелками, красками и т. д.) сделан рисунок. Рисовать, выполнить рисунок на простую, всем доступную тему, например «Весёлое солнышко», карандашами или мелками. Приобретать опыт художественного наблюдения предметной среды жизни человека в зависимости от поставленной задачи (установки). Осваивать опыт восприятия архитектурных построек. Осваивать опыт восприятия художественных иллюстраций в детских книгах в соответствии с учебной установкой. Приобретать опыт специально организованного общения со станковой картиной. Осваивать опыт эстетического, эмоционального общения со станковой картиной. Знать основные произведения изучаемых художников</p>
Модуль «Азбука цифровой графики»	Фотографирование мелких деталей природы.	Приобретать опыт фотографирования с целью эстетического и целенаправленного наблюдения природы.

Календарно-тематическое планирование

№ урока	Тема	Количество часов
1	Изображения всюду вокруг нас	1
2	Мастер Изображения учит видеть	1
3	Изображать можно пятном	1
4	Изображать можно в объеме	1
5	Изображать можно линией	1
6	Разноцветные краски	1
7	Изображать можно и то, что невидимо	1
8	Цветы	1
9	Художники и зрители	1
10	Мир полон украшений	1
11	Красоту надо уметь замечать	1
12	Узоры на крыльях	1
13	Красивые рыбы	1
14	Украшения птиц	1
15	Готовимся к новогоднему карнавалу.	1
16	Мастер Украшения помогает сделать праздник. Новогодние гирлянды и игрушки (обобщение темы)	1
17	Мастер Украшения помогает сделать праздник. Новогодние гирлянды и игрушки (обобщение темы)	1
18	Постройки в нашей жизни	1
19	Дома бывают разными.	1
20	Дома бывают разными.	1
21	Домики, которые построила природа	1
22	Домики, которые построила природа	1
23	Дом снаружи и внутри	1
24	Дом снаружи и внутри	1
25	Строим город.	1
26	Все имеет свое строение.	1

27	Строим вещи.	1
28	Город, в котором мыживем (обобщение темы)	1
29	Три БратаМастера всегда трудятся вместе.	1
30	«Сказочная страна». Создание панно.	1
31	«Праздник весны». Конструирование из бумаги	1
32	Урок любования. Умение видеть.	1
33	Здравствуй,лето! (обобщение темы)	1

Материально-техническое обеспечение

Наименования объектов и средств материально – технического обеспечения	Количество
Стол учительский с тумбой	1
Стул для педагога	1
Школьная парта соответствующая ростовозрастным особенностям	7
Стул ученический, регулируемый по высоте	14
Канторка	1
Мебельная стенка для хранения учебников, дидактических материалов, пособий и др.	1
Мультимедийный проектор	1
Экран	1
Ноутбук	1
Классная доска темно-зеленого цвета с антибликовым покрытием	1
Принтер	1

Цифровые ресурсы

ФРЦ ОВЗ https://ikp-rao.ru/frc-ovz3/ Конструктор рабочих программ https://workprogram.edsoo.ru/

Программно-методическое обеспечение

Учебник, учебное пособие для учащихся	Методическое пособие для учителя
Неменская Л. А. Изобразительное искусство. Ты изображаешь, украшаешь и строишь. 1 класс: учеб. для общеобразоват. организаций/Л.А.Неменская; под ред. Б.М. Неомцкого – 5-е изд. – М.: Просвещение, 2019.	Неменский Б. М., Неменская Л. А., Коротева Е. И. и др. Изобразительное искусство. Методическое пособие. 1—4 классы. Пособия для учителей и методистов. (Школа Неменского) / Под ред. Неменского Б. М. — М.: Просвещение. Неменская Л.А., Коротева Е.И., Неменский Б.М. Уроки изобразительного искусства. Поурочные разработки. 1—4 классы. — М.:Просвещение.